

Правила поведения при артобстреле



*«Самое ценное у человека –
это его жизнь»*

ДЕЙСТВИЯ ПО СИГНАЛУ ГРАЖДАНСКОЙ ОБОРОНЫ

ВНИМАНИЕ ВСЕМ!



Для оповещения населения об угрозе возникновения или возникновении чрезвычайной ситуации, а также в военное время, при возникновении воздушной, химической или радиационной опасности в системе ГОЧС установлен единый сигнал **"ВНИМАНИЕ ВСЕМ!"**.



Запомните: Услышав звучание сирен, прерывистые производственные и транспортные гудки, немедленно включите громкоговоритель, радиоприемник, телевизор и внимательно выслушайте экстренное сообщение органов гражданской обороны.

При нахождении на работе и в общественных местах выслушайте сообщение администрации или сами обратитесь к ней за разъяснением о причине подачи сигнала. При отсутствии у Вас или неисправности радио- и телеприемника обратитесь за информацией к соседям. Вовремя полученная Вами и правильно понятая информация поможет Вам своевременно принять необходимые меры защиты. Будьте внимательны к последующим сообщениям органов гражданской обороны.

ДЕЙСТВИЯ ПО СИГНАЛУ ОПОВЕЩЕНИЯ

СИГНАЛ	СПОСОБ ПЕРЕДАЧИ	ДЕЙСТВИЯ НАСЕЛЕНИЯ
«Воздушная тревога» (подаётся при воздушной опасности)	Сигнал и рекомендации органа управления по делам ГО и ЧС передаются по радио, телевидению и радиоприёмникам УКВ	<ul style="list-style-type: none">- отключить электроэнергию, газ, пар, воду, оборудование закрыть окна- взять средства индивидуальной защиты, документы, одежду, запас продуктов, воды- пройти в закреплённое защитное сооружение
«Отбой воздушной тревоги» (подаётся при миновании воздушной тревоги)	Для населения по радио, телевидению, звукоусилительными подвижными станциями передаются сообщения и рекомендации органа управления по делам ГО и ЧС.	<ul style="list-style-type: none">- возвратиться к местам работы и проживания- быть готовым к повторному нападению противника- иметь при себе средства индивидуальной защиты
«Угроза химического заражения» (подаётся при непосредственной угрозе химического заражения)	По радио и телевидению передаются сообщения и рекомендации органа управления по делам ГО и ЧС	<ul style="list-style-type: none">- надеть противогазы. Подготовить непромокаемые плёнки, накидки, плащи, сапоги- загерметизировать помещения и не покидать их без разрешения- отключить вентиляцию, нагревательные приборы- загерметизировать продукты питания и запасы воды в закрытых емкостях- укрыться в защитном сооружении
«Угроза радиоактивного заражения»	По радио и телевидению передаются сообщения и рекомендации органа управления по делам ГО и ЧС	<ul style="list-style-type: none">- отключить вентиляцию и оборудование- привести в готовность средства индивидуальной защиты- обеспечить герметизацию производственных и жилых помещений- загерметизировать продукты питания и запасы воды в закрытых емкостях- принять йодистый препарат- укрыться в защитном сооружении

ВЗРЫВООПАСНЫЕ ПРЕДМЕТЫ



ВНИМАНИЕ !

ФИЛИАЛ УМЦ ГО И ЧС ДНР ТОРЕЗСКИЕ ГОРОДСКИЕ КУРСЫ
ПРЕДУПРЕЖДАЮТ!

ПРАВИЛА ПОВЕДЕНИЯ ПРИ ОБНАРУЖЕНИИ ВЗРЫВООПАСНЫХ ПРЕДМЕТОВ

События, которые разворачиваются в последнее время в нашем регионе, требуют от каждого жителя особого внимания и осторожности. Сегодня взрывоопасные предметы могут быть обнаружены в самых различных местах: в полях, и огородах, в лесах и парках, в реках и озёрах, в домах, подвалах, на детских площадках. Мирным жителям напоминаем о том, как не пострадать при обнаружении взрывоопасного предмета.

При обнаружении взрывоопасного предмета (ВОП) категорически запрещается:

- ◆ сдвигать с места, перекапывать, брать в руки взрывоопасный предмет;
- ◆ поднимать, переносить, класть в карманы или сумки;
- ◆ перемещать предмет в костер, разводить костер над ним или вблизи него;
- ◆ закапывать в землю или бросать в водоёмы;
- ◆ наступать, наезжать на предмет;
- ◆ предпринимать попытки к разборке или распиливанию;
- ◆ наносить удары (ударять по корпусу, а также один боеприпас о другой);
- ◆ оказывать любые температурные, звуковые, электромагнитные воздействия на взрывчатый предмет;
- ◆ при обнаружении хотя бы одного подозрительного предмета, производить поиск других взрывоопасных предметов;
- ◆ пользоваться электрозажигалками, искровоспроизводящими предметами, курить;
- ◆ собирать и сдавать ВОП как металлолом



ВНИМАНИЕ РОДИТЕЛЯМ!

**ДЕТЯМ НЕ
ОБЯЗАТЕЛЬНО БЫТЬ
ЭКСПЕРТАМИ ПО
БОЕПРИПАСАМ И
ВЗРЫВЧАТЫМ
ВЕЩЕСТВАМ,
ДОСТАТОЧНО ЗНАТЬ
ЭЛЕМЕНТАРНЫЕ
ПРАВИЛА
БЕЗОПАСНОСТИ И
ЗАПОМНИТЬ:
ПРИ ОБНАРУЖЕНИИ
ВЗРЫВЧАТОГО
ВЕЩЕСТВА ИЛИ
ПОДОЗРИТЕЛЬНОГО
ПРЕДМЕТА
КАТЕГОРИЧЕСКИ
ЗАПРЕЩАЮТСЯ ЛЮБЫЕ
ДЕЙСТВИЯ С НИМИ!**

ВНИМАНИЕ!

**ПРАКТИЧЕСКИ ВСЕ ВЗРЫВЧАТЫЕ ВЕЩЕСТВА ЧУВСТВИТЕЛЬНЫ К МЕХАНИЧЕСКИМ ВОЗДЕЙСТВИЯМ И НАГРЕВАНИЮ, ОБРАЩЕНИЕ С НИМИ ТРЕБУЕТ ВНИМАНИЯ И ОСТОРОЖНОСТИ!
ПРИ ВОЗДЕЙСТВИИ НА ВЗРЫВНОЕ УСТРОЙСТВО СРАБАТЫВАЮТ НАТЯЖНЫЕ, ОБРЫВНЫЕ, РАЗГРУЗОЧНЫЕ, ВИБРАЦИОННЫЕ И ПРОЧНЕ ЭЛЕМЕНТЫ, ПРИВОДЯЩИЕ ВЗРЫВАТЕЛИ В ДЕЙСТВИЕ.**

Ваши действия при обстреле

КАК ДЕЙСТВОВАТЬ, ПОПАВ ПОД ОБСТРЕЛ

НА УЛИЦЕ



Немедленно залечь и не двигаться

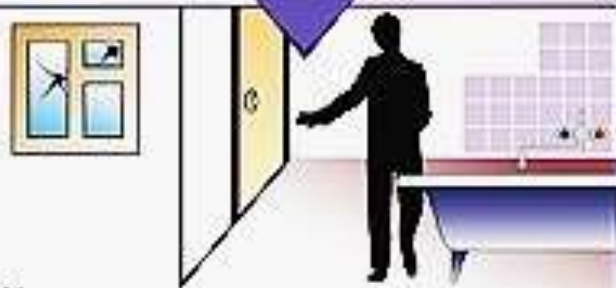


Осмотреться, найти укрытие (канавка, бордюр, угол здания) и ползком переместиться туда

В ЗДАНИИ



Не подходить к окнам



Укрыться в помещении, не имеющим окон (ванная, кладовая, туалет)



КАК ДЕЙСТВОВАТЬ, ПОПАВ ПОД ОБСТРЕЛ

НА УЛИЦЕ



Не покидать укрытие до полного прекращения стрельбы

Нельзя пытаться бежать и совершать другие активные действия: стреляющие могут принять вас за противника и открыть огонь

В ЗДАНИИ



Не покидать укрытие до полного прекращения стрельбы

Если после прекращения стрельбы возникла необходимость оказать помощь раненому, надо громко предупредить его об этом, чтобы, находясь в шоке, он не возобновил стрельбу



**ВНИМАНИЕ! ЕСЛИ ЕСТЬ НЕОБХОДИМОСТЬ И ВОЗМОЖНОСТЬ,
ВЫЗОВИТЕ СПАСАТЕЛЕЙ, ПОЛИЦИЮ И "СКОРУЮ ПОМОЩЬ"**

ФИЛИАЛ УМЦ ГО И ЧС ДНР ТОРЕЗСКИЕ ГОРОДСКИЕ КУРСЫ

Как спастись, если ваше жилье (место работы) находится в зоне боевых действий противоборствующих сторон.

НЕОБХОДИМО:

- Заклеить окна клеящейся пленкой или простой бумагой для предотвращения поражения вас осколками стекла при попадании в него пуль и осколков разорвавшихся боеприпасов;
- Окна целесообразно закрыть мешками с песком или массивной мебелью, плотно заполненной подушками, перинами и любыми плотными предметами для защиты от пуль и осколков;
- Занавесьте мебель с наружной стороны плотной тканью (коврами) для гашения возможных осколков мебели при попадании в неё пуль и осколков разорвавшихся боеприпасов;
- Посуду, стеклянные предметы и украшения со стен поставьте на пол;
- Заранее выберите самую внутреннюю комнату (ванная, туалет, прихожая), которая не имеет окон, в которые могут залетать пули и осколки боеприпасов;
- Ни в коем случае не находитесь напротив окон;
- Подготовьте запас воды на случай пожара и для питья, запас продовольствия, лекарства (в первую очередь обезболивающие и сильные антибиотики), перевязочные материалы.

В вашем городе – боевые действия

ГДЕ МОЖНО СПРЯТАТЬСЯ ВО ВРЕМЯ АРТОБСТРЕЛА?

- Специально оборудованные бомбоубежища;
- Подземные переходы;
- Канавы, траншеи или ямы;
- Широкие трубы водостока;
- Вдоль высокого бордюра или фундамента забора;
- Глубокие подвалы под капитальными домами старой застройки;
- Подземные овощехранилища;
- Смотровые ямы открытого гаража или СТО;
- Канализационные люки.



РЕКОМЕНДАЦИИ

по действиям населения в случае угрозы и возникновения взрыва

- При обнаружении взрывного устройства или подозрительного предмета **НЕОБХОДИМО:**
- Сохранять спокойствие;
- Немедленно сообщить о находке представителям милиции, охраны, аварийно-спасательных служб или позвонить по номерам «101», «102»;
- Не курить;
- Не пользоваться зажигалками, другими источниками открытого огня, а также предметами, что могут его создать;
- Не касаться подозрительного предмета руками или другими предметами;
- Ни в коем случае не пытаться перемещать взрывное устройство (подозрительный предмет) или изменять его положение;
- Оставить место, где обнаружен подозрительный предмет, при возможности организовать охрану на безопасном расстоянии;
- В случае получения сообщения от представителей власти (правоохранительных органов, аварийно-спасательных служб) об эвакуации из дома (зоны возможной чрезвычайной ситуации или проведения антитеррористической операции) необходимо сохранять спокойствие и чётко выполнять полученные инструкции.

Если вы находитесь в квартире:

- Возьмите с собой документы, деньги, ценности и при необходимости лекарства;
- Необходимо обесточить квартиру, перекрыть воду, газ;
- Оказать помощь в эвакуации тяжелобольным и людям преклонного возраста;
- Проверьте соседние квартиры на наличие в них детей, которые на время объявления эвакуации остались без присмотра взрослых и сообщите об этом представителям правоохранительных органов (аварийно-спасательных подразделений);
- Обязательно закройте свою квартиру;
- Оставляйте дом спокойно, не создавая паники.



Если вы находитесь на улице:

- Избегайте большого скопления людей;
- Если вы оказались в толпе, не стремитесь выйти из неё, двигайтесь в том же направлении, что и толпа;
- Руки согните в локтях на уровне груди и раздвиньте их, освобождая от сжатия грудную клетку;
- Не держите руки в карманах;
- Если натиск толпы приобрел угрожающий характер, необходимо бросить будь – какую ношу и избавиться от сумок на длинном ремне и шарфа;
- Если вы упали, стремитесь сразу встать на ноги, не опираясь на руки, а если это невозможно, нужно свернуться клубком и защитить голову предплечьями, положив ладони на затылок.

Поведение при артобстреле в толпе

Толпа: как не стать ее жертвой

Любое массовое мероприятие является источником повышенной опасности

Правила поведения в толпе

1



Не идти против толпы

2



При необходимости пересечь толпу делать это надо по диагонали

3



Не толкаться, не напирать на идущих впереди

4



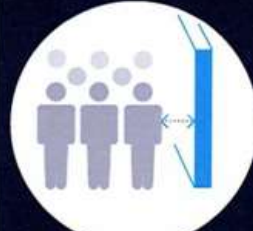
Возможные толчки сзади и сбоку сдерживать согнутыми в локтях и прижатыми к телу руками. Кулаки направить вверх, чтобы защитить грудную клетку; можно сцепить ладони в замок перед грудью

5



Использовать периферийное зрение, чтобы, не поворачивая головы, видеть ситуацию по сторонам

Если вы оказались в толпе против вашего желания:



держитесь подальше от стен, выступов, решеток



выньте из карманов предметы, которые при давлении могут нанести травмы



снимите шарф, наплечную сумку, все, что может сдавить горло, грудь, конечности



если вы упали в толпе, свернитесь клубком, защитите голову предплечьями, ладонями прикройте затылок и ждите, когда станет достаточно просторно, чтобы подняться

Постарайтесь сохранять устойчивость, шагайте в ногу с идущими рядом, внимательно смотрите под ноги. Помните, что главное – это не упасть.

Как выжить, ЕСЛИ НА УЛИЦЕ НАЧАЛИ СТРЕЛЯТЬ



1
Исключите вероятность
вовлечения себя в толпу

2

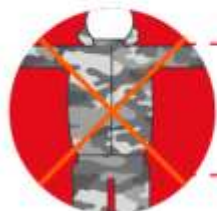
Не стойте и не бегайте
под обстрелом



3
Выбросьте сумку,
фотоаппарат, сорвите любую
символику с одежды

4

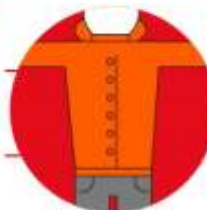
Одежду застегните на все
пуговицы, она должна
максимально прилегать к телу



5
Избавьтесь от одежды,
напоминающей военную форму
и вещей, которые можно
принять за оружие

6

Избавьтесь от
слишком яркой одежды



7
Не трогайте найденное
оружие и подозрительные
предметы

8

Документы, удостоверяющие
личность, держите при себе



9
Не конфликтуйте с патрулями
и вооруженными людьми, даже
если их требования
кажутся чрезмерными

После окончания обстрела

Оставляя место убежища, не давайте себе расслабиться. Теперь все ваше внимание должно быть сконцентрировано себе под ноги! Не поднимайте с земли никаких незнакомых вам предметов: ракета или снаряд могли быть кассетными.

Боевые элементы часто разрываются при падении, но могут взорваться позже, в руках от малейшего движения или прикосновения. Все внимание — детям и подросткам: не давайте им поднимать что-нибудь из-под ног!

По статистике наибольшие потери в военных конфликтах отмечены среди гражданских лиц, которых боевые действия застали молниеносно: отсутствие подготовки и не соблюдение элементарных правил — огромная опасность, которой можно избежать.





ПЕТРОВСКИЙ
РАЙОН

